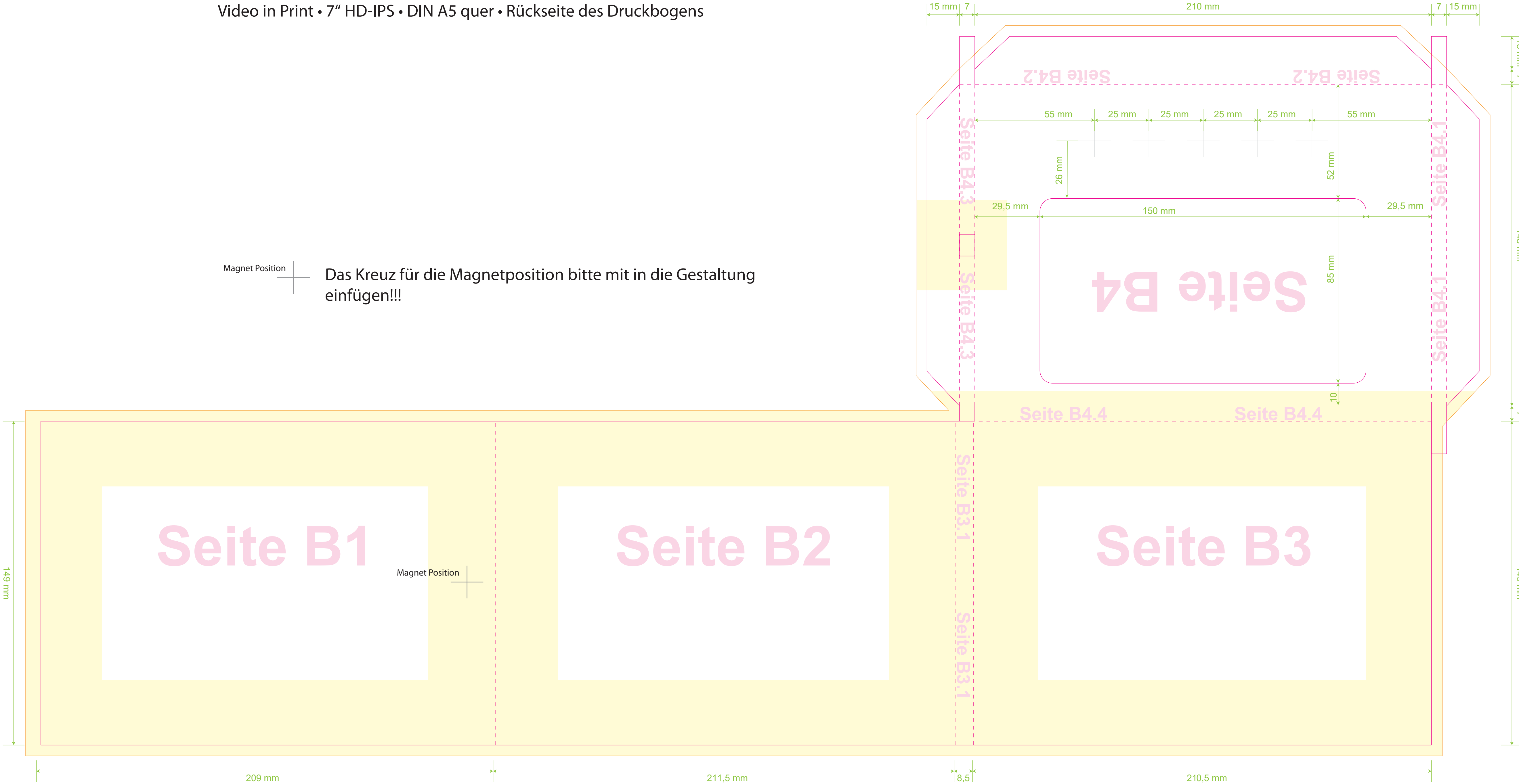


Video in Print • 7" HD-IPS • DIN A5 quer • Vorderseite des Druckbogens

Video in Print • 7“ HD-IPS • DIN A5 quer • Rückseite des Druckbogens



Das Kreuz für die Magnetposition bitte mit in die Gestaltung einfügen!!!





# Erläuterungen


## Vorderseite des Druckbogens

Wichtige Hinweise:  
Seite A1 = Titelseite der Video-in-Print-Karte  
Seite A2 = linke Innenseite der Karte  
Seite A3 = Videobox mit Stanzung für Videobildschirm und mit bis zu 5 Kapitelknöpfen  
Seite A3.1 = rechte Kante der Videobox  
Seite A3.2 = untere Kante der Videobox  
Seite A3.3 = linke Kante der Videobox mit Stanzung für USB-Anschluss  
Seite A3.4 = obere Kante der Videobox  
Seite A4 = Rückseite der Videobox, die Mülltonne und das Audio Logo-Logo sind unbedingt erforderlich.  
Seite A4.1 = „Buchrücken“

Bitte beachten Sie, dass auch die Seite B eine Gestaltung erfordert.  
Weitere Informationen finden Sie bei „Rückseite des Druckbogens“.

 Nutzen-Format ohne Beschnitt


 Nutzen-Format mit allseitig 5 mm Beschnitt


 Position der (Kapitel) Knöpfe

## Rückseite des Druckbogens

Wichtige Hinweise:  
Produktionsbedingt können geringfügige Toleranzen in der Verarbeitung auftreten.  
Um „Blitzer“ zu vermeiden ist es erforderlich, dass die hier gelb dargestellten Flächen mit den Motiven der A-Seiten angelegt werden.

Seite B1 = **A1**  
Seite B2 = **A2**  
Seite B3 = **A3**  
Seite B3.1 = „**Buchrücken“-Innenseite = sichtbar, neue Gestaltung erforderlich, ggf. Bildmotiv von Seite B2 nach rechts fortsetzen.**  
Seite B4 = Videobox mit Stanzung für Videobildschirm und mit bis zu 5 Kapitelknöpfen, keine Gestaltung erforderlich  
Seite B4.1 = rechte Kante der Videobox  
Seite B4.2 = untere Kante der Videobox, keine Gestaltung erforderlich  
Seite B4.3 = linke Kante der Videobox, **mit Stanzung für USB-Anschluss, Gestaltung um den USB-Anschluss herum erforderlich (teilweise sichtbar)**  
Seite B4.4 = obere Kante der Videobox

 Nutzen-Format ohne Beschnitt

 Bedruckte Fläche mit allseitig 5 mm Beschnitt

 Position der (Kapitel) Knöpfe